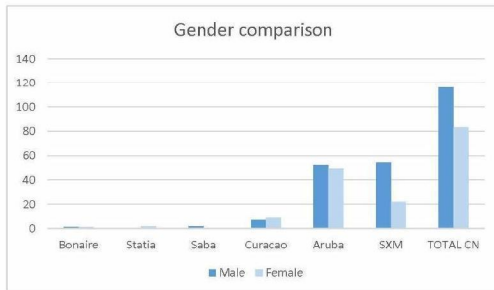
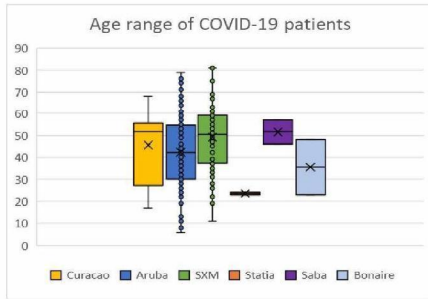


Epi curve	Aruba	Aruba CUM	Curacao	Curacao CUM	SXM	SXM CUM	Bonaire	Bonaire CUM	Statia	Statia CUM	Saba	Saba CUM
28-2-2020	1	1	0	0	0	0	0	0	0	0	0	0
29-2-2020	0	1	0	0	0	0	0	0	0	0	0	0
1-3-2020	0	1	0	0	0	0	0	0	0	0	0	0
2-3-2020	0	1	0	0	0	0	0	0	0	0	0	0
3-3-2020	0	1	0	0	0	0	0	0	0	0	0	0
4-3-2020	0	1	0	0	0	0	0	0	0	0	0	0
5-3-2020	0	1	0	0	0	0	0	0	0	0	0	0
6-3-2020	0	1	1	1	1	1	1	0	0	0	0	0
7-3-2020	0	1	2	3	3	3	1	0	0	0	0	0
8-3-2020	0	1	0	3	3	3	1	0	0	0	0	0
9-3-2020	0	1	0	3	3	3	1	0	0	0	0	0
10-3-2020	1	2	0	3	3	3	1	0	0	0	0	0
11-3-2020	1	3	0	3	3	3	1	0	0	0	0	0
12-3-2020	1	4	0	3	3	3	1	0	0	0	0	0
13-3-2020	3	7	0	3	3	3	1	0	0	0	0	0
14-3-2020	3	10	1	4	4	4	2	0	0	0	0	0
15-3-2020	1	11	0	4	4	4	2	0	0	0	0	0
16-3-2020	4	15	0	4	4	4	3	0	0	0	0	0
17-3-2020	3	18	1	5	5	5	2	0	0	0	0	0
18-3-2020	7	25	2	7	7	7	0	1	1	0	0	0
19-3-2020	4	29	0	7	7	7	0	0	1	0	0	0
20-3-2020	6	35	2	9	9	9	3	0	1	0	0	0
21-3-2020	2	37	0	9	9	9	3	0	1	0	0	0
22-3-2020	5	42	1	10	10	10	2	0	1	0	0	0
23-3-2020	2	44	0	10	10	10	5	0	1	2	2	0
24-3-2020	5	49	0	10	10	10	5	0	2	0	2	0
25-3-2020	4	53	1	11	11	11	0	0	2	0	2	0
26-3-2020	6	59	1	11	11	11	0	0	2	0	2	0
(10)(20)	0	59	0	11	11	11	4	0	2	0	2	0
28-3-2020	2	73	1	12	12	12	2	0	2	0	2	0
29-3-2020	1	74	0	12	12	12	1	0	2	0	2	0
30-3-2020	3	77	3	15	15	15	0	0	2	0	2	0
31-3-2020	1	78	0	15	15	15	6	0	2	0	2	0
1-4-2020	2	80	0	15	15	15	3	0	2	0	2	0
2-4-2020	2	82	0	15	15	15	2	0	2	0	2	0
3-4-2020	2	84	0	15	15	15	0	0	2	0	2	0
4-4-2020	3	87	0	15	15	15	5	0	2	0	2	0
5-4-2020	1	88	0	15	15	15	3	0	2	0	2	1
6-4-2020	1	89	0	15	15	15	8	0	2	0	2	1
7-4-2020	0	89	0	15	15	15	1	0	2	0	2	0
8-4-2020	2	91	0	15	15	15	0	0	2	0	2	0

21-5-2020
22-5-2020
23-5-2020
24-5-2020
25-5-2020
26-5-2020
27-5-2020
28-5-2020
29-5-2020
30-5-2020
31-5-2020
1-6-2020
0-1-1900



		Bonaire	Statia	Saba	Curacao	Aruba	SXM	TOTAL
13-3-2020	bevestigd	0	0	0	3	2	0	5
14-3-2020	bevestigd	0	0	0	3	2	0	5
15-3-2020	bevestigd	0	0	0	3	2	0	5
16-3-2020	bevestigd	0	0	0	3	3	0	6
17-3-2020	bevestigd	0	0	0	3	4	1	8
18-3-2020	bevestigd	0	0	0	3	5	1	9
19-3-2020	bevestigd	0	0	0	3	5	1	9
20-3-2020	bevestigd	0	0	0	3	7	1	11
	personen getest	0	0	0				
	uitslag in afwachting	1	0	0			13	14
	in contact monitoring	0	0	0	9		4	13
	andere in quarantaine	250	56	9	453			768
21-3-2020	bevestigd	0	0	0	4	7	1	12
	personen getest	0	0	0		154		
	uitslag in afwachting	1	0	0	4	0	13	18
	in contact monitoring	0	0	0	13	65	18	96
	andere in quarantaine	250	73	22	828	583		1756
22-3-2020	bevestigd	0	0	0	4	9	2	15
	personen getest	0	0	0		197	12	
	uitslag in afwachting	1	0	0			1	2
	in contact monitoring	0	0	0	15	65		80
	andere in quarantaine	250	75	28	830	583		1766
23-3-2020	bevestigd	0	0	0	6	12	2	20
	personen getest	1	0	0	114	213	14	342
	uitslag in afwachting	1	7	0			8	16
	in contact monitoring	0	0	0	15	65		80
	andere in quarantaine	?	67	35	830	583	322	1837
24-3-2020	bevestigd	0	0	0	6	16	3	25
	tests uitgevoerd	7	7		98	267		
	uitslag in afwachting	3	0	0			8	11
	in contact monitoring	0	0	0	15	130	57	202
	andere in quarantaine	165	67	35	1345	756	322	2690
25-3-2020	bevestigd	0	0	0	7	21	3	31
	personen getest	10	7	0	352	294	27	690
	uitslag in afwachting	1	0	1		61	5	68
	in contact monitoring	0	0	0	18	130	77	225
	andere in quarantaine	165	67	36	1365	745	378	2756
26-3-2020	bevestigd	0	0	0	8	32	3	43
	personen getest	10	7	1	352		22	
	uitslag in afwachting	5	0	1	6		11	23
	in contact monitoring	0	0	0	26		10	36
	andere in quarantaine		67	36	1456		455	2014
27-3-2020	bevestigd	0	0	0	9	44	3	56
	personen getest	12	7			358	33	410
	uitslag in afwachting	4	3	2	6		11	26
	in contact monitoring				26	107		133
	andere in quarantaine		75	36	1456	836	402	2805
28-3-2020	bevestigd	0	0	0	10	48	6	64
	personen getest	16	10	1		559	41	627
	uitslag in afwachting	0	3	1			16	20
	in contact monitoring			36	34	107		177
	andere in quarantaine		78		1471	847	421	2817
29-3-2020	bevestigd	0	0	0	11	50	6	67
	personen getest	16		1				17
	uitslag in afwachting	5	0	1				6

	In contact monitoring				0		127	127
	andere in quarantaine				81		847	928
30-3-2020	bevestigd	0	0	0	11	55	6	72
	personen getest	16	7	1		672		696
	hersteld				2			
	actieve casussen							
	overleden				1			
	uitslag in afwachting	5	3	1				9
	in contact monitoring					127		127
	andere in quarantaine					847		928
31-3-2020	bevestigd	0	2	0	11	59	16	88
	personen getest	20	10	2	145	720		897
	hersteld	0	0	0	3	1	1	5
	actieve casussen	0	2	0	7	58	14	81
	overleden	0	0	0	1	0	1	2
	uitslag in afwachting	1	0	0				1
	in contact monitoring	0			31	193		224
	andere in quarantaine	161	76	32	1581	847		2697
1-4-2020	bevestigd	0	2	0	11	60	18	91
	personen getest	20	10	16	172	720	64	1002
	% positieve personen getest	0%	20%	0%	6%	8%	28%	9%
	hersteld	0	0	0	3	1	1	5
	actieve casussen	0	2	0	7	59	15	83
	overleden	0	0	0	1	0	2	3
	uitslag in afwachting	1	0	14			7	22
	in contact monitoring	0			37			37
	in isolatie		2	2	5		104	113
	andere in quarantaine		72	32	1062		259	1425
2-4-2020	bevestigd	0	2	0	11	62	23	98
	personen getest	20	10	16	195	806	82	1129
	negatief getest	18	8	2	184	743	41	996
	uitslag in afwachting	2	0	14		1	18	35
	% positieve personen getest	0%	20%	0%	6%	8%	28%	9%
	hersteld	0	0	0	3	1	2	6
	actieve casussen	0	2	0	7	61	16	86
	overleden	0	0	0	1	0	5	6
	in contact monitoring				44			44
	in isolatie		2	2	5		123	132
	in quarantaine	151	23	32	800	1235	273	2514
3-4-2020	bevestigd	0	2	0	11	62	23	98
	personen getest	20	16	18	208	837	82	1181
	negatief getest	18	10	5		774	41	848
	uitslag in afwachting	2	4	13		1	18	38
	% positieve tests	0%	13%	0%	5%	7%	28%	8%
	hersteld	0	0	0	5	1	2	8
	actieve casussen	0	2	0	5	61	16	84
	overleden	0	0	0	1	0	5	6
	in contact monitoring				38			38
	in isolatie		2		4		123	129
	in quarantaine	151	24	29	455	562	273	1494
4-4-2020	bevestigd	0	2	0	11	62	23	98
	personen getest	23	16	18	213	863	82	1215
	negatief getest	23	10	5		798	41	877
	uitslag in afwachting	3	4	13		0	18	38
	% positieve personen getest	0%	13%	0%	5%	7%	28%	8%
	hersteld	0	0	0	5	1	2	8

	actieve casussen	0	2	0	5	63	16	86
	overleden	0	0	0	1	0	5	6
	in contact monitoring			0	39			39
	in isolatie		2		4		123	129
	in quarantaine	111	9	29	331	381	273	1134
5-4-2020	bevestigd	0	2	11	102	102	102	102
	personen getest	26	16	18	208	869	105	1242
	negatief getest	26	10	17	195	805	60	1113
	uitslag in afwachting	0	4	1	0	0	8	13
	% positieve personen getest	0%	13%	0%	6%	7%	35%	9%
	hersteld	0	0	0	5	1	1	1
	actieve casussen	0	2	0	7	63	29	116
	overleden	0	0	0	1	0	7	7
	in contact monitoring				32			32
	in isolatie		2		6		168	176
	in quarantaine	111	7	7	159	381	273	938
6-4-2020	bevestigd	0	2	11	102	102	102	102
	personen getest	27	16	18	208	910	112	1291
	negatief getest	26	10	18	195	838	62	1149
	uitslag in afwachting	1	4	0	0	1	10	16
	% positieve personen getest	0%	13%	0%	6%	8%	36%	10%
	hersteld	0	0	0	7	14	1	1
	actieve casussen	0	2	11	102	102	102	102
	overleden	0	0	0	1	0	8	8
	in contact monitoring				32			32
	in isolatie	0	2	0	6		196	204
	in quarantaine	71	7	7	159	402	114	760
7-4-2020	bevestigd	0	2	11	102	102	102	102
	personen getest	30	16	18	217	954	112	1347
	negative tests	27	10	18	203	878	62	1198
	uitslag in afwachting	3	4	0	0	2	10	19
	% positieve personen getest	0%	13%	0%	6%	8%	36%	10%
	hersteld	0	0	0	7	14	1	22
	actieve casussen	0	2	0	6	60	31	99
	overleden	0	0	0	1	0	8	9
	in contact monitoring				32			32
	in isolation		2		5		200	207
	in quarantaine	68	7	3	120	395	117	710
8-4-2020	bevestigd	0	2	11	102	102	102	102
	personen getest	30	16	18	217	990	129	1400
	negatief getest	27	12	18	203	910	67	1237
	uitslag in afwachting	3	2	0	0	0	19	24
	% positieve personen getest	0%	14%	0%	6%	8%	39%	10%
	hersteld	0	0	0	7	14	3	24
	actieve casussen	0	2	0	6	63	32	103
	overleden	0	0	0	1	0	8	9
	in contact monitoring				32			32
	in isolatie		2		5		200	207
	in quarantaine	68	14	3	120	349	117	671
9-4-2020	bevestigd	0	2	11	102	102	102	102
	personen getest	34	16	18	230	990	132	1420
	negatief getest	30	12	18	216	910	67	1253
	uitslag in afwachting	4	0	0	0	3	1	8
	% positieve personen getest	0%	13%	0%	6%	8%	38%	10%
	hersteld	0	0	0	7	20	5	32
	actieve casussen	0	2	0	6	62	36	106

	nog opgenomen in zkh	0	0		1		2	3
	overleden	0	0	0	1	0	9	10
	in contact monitoring	0			28			28
	in isolatie		2		5		203	210
	in quarantaine	55	14	3	47	349	133	601
10-4-2020	bevestigd	0	2	11	100	0%	0%	100%
	personen getest	38	16	18	237	1058	134	1501
	negatief getest	37	12	18	223	972	82	1344
	uitslag in afwachting	1	0	0	0	0	1	2
	% positieve personen getest	0%	13%	0%	6%	8%	38%	10%
	hersteld	0	0	0	8	27	5	40
	actieve casussen	0	2	0	5	59	36	102
	nog opgenomen in zkh	0	0		1		1	2
	overleden	0	0	0	1	0	9	10
	in contact monitoring	0			27			27
	in isolatie		2		4		202	208
	in quarantaine	50	16	3	51	302	133	555
11-4-2020	bevestigd	0	2	1	14	92	50	159
	personen getest	38	16	21	237	1118	134	1564
	negatief getest	37	12	18	223	1026	82	1398
	uitslag in afwachting	1	0	3	0	0	4	8
	% positieve personen getest	0%	13%	6%	6%	8%	38%	10%
	hersteld	0	0	0	8	29	9	46
	actieve casussen	0	2	1	5	63	32	103
	nog opgenomen in zkh	0	0		1		4	5
	overleden	0	0	0	1	0	9	10
	in contact monitoring	0			22			22
	in isolatie		2		4		194	200
	in quarantaine	50	14	17	11	109	136	337
12-4-2020	bevestigd	0	2	1	14	92	50	159
	personen getest	38	16	21	239	1145	134	1593
	negatief getest	37	12	18	225	1053	82	1427
	uitslag in afwachting	1	0	3	0	0	4	8
	% positieve personen getest	0%	13%	6%	6%	8%	38%	10%
	hersteld	0	0	0	10	32	9	51
	actieve casussen	0	2	1	3	60	32	98
	nog opgenomen in zkh	0	0		1		4	5
	overleden	0	0	0	1	0	9	10
	in contact monitoring	0			19			19
	in isolatie		2		2		194	198
	in quarantaine	50	14	17	11	103	136	331
13-4-2020	bevestigd	0	2	2	14	92	52	162
	personen getest	39	16	22	239	1147	145	1608
	negatief getest	37	12	18	225	1055	91	1438
	uitslag in afwachting	2	0	2	0	0	1	5
	% positieve personen getest	0%	13%	10%	6%	8%	36%	10%
	hersteld	0	0	0	10	32	9	51
	actieve casussen	0	2	2	3	60	34	101
	nog opgenomen in zkh	0	0	0	1		4	5
	overleden	0	0	0	1	0	9	10
	in contact monitoring	0			16			16
	in isolatie		2		2		194	198
	in quarantaine	13	11	67	15	103	136	345
14-4-2020	bevestigd	0	2	2	14	92	52	162
	personen getest	39	16	22	241	1154	157	1629
	negatief getest	37	14	18	227	1062	91	1449

	uitslag in afwachting	2	0	2	0	0	13	17
	% positieve personen getest	0%	13%	10%	6%	8%	36%	10%
	hersteld	0	0	0	10	32	15	57
	actieve casussen	0	2	2	3	60	28	95
	nog opgenomen in zkh	0	0	0	1	5	3	9
	overleden	0	0	0	1	0	9	10
	in contact monitoring	0			16			16
	in isolatie		2		2		210	214
	in quarantaine	13	12	67	15	114	135	356
15-4-2020	bevestigd	0	2	2	14	93	57	168
	personen getest	56	16	22	249	1198	163	1704
	negatief getest	39	12	18	235	1105	103	1512
	uitslag in afwachting	17	3	2	0	0	2	24
	% positieve personen getest	0%	15%	10%	6%	8%	35%	10%
	hersteld	0	0	0	10	39	15	64
	actieve casussen	0	2	2	3	52	33	92
	nog opgenomen in zkh	0	0	0	1	3	6	10
	overleden	0	0	0	1	2	9	12
	in contact monitoring	0			20			20
	in isolatie		2		2		144	148
	in quarantaine	23	11	67	15	91	99	306
16-4-2020	bevestigd	0	2	2	14	95	63	176
	personen getest	90	16	44	269	1237	163	1819
	negatief getest	54	13	22	255	1142	103	1589
	uitslag in afwachting	35	0	20	0	0	2	57
	% positieve personen getest	0%	13%	8%	5%	8%	39%	10%
	hersteld	0	0	0	10	39	18	67
	actieve casussen	0	2	2	3	54	36	97
	nog opgenomen in zkh	0	0	0	1	3	7	11
	overleden	0	0	0	1	2	9	12
	in contact monitoring	0			18			18
	in isolatie		2		2		84	88
	in quarantaine	27	11	69	12	90	95	304
17-4-2020	bevestigd	0	2	2	14	96	64	178
	personen getest	135	16	44	269	1298	202	1964
	negatief getest	88	13	22	255	1202	121	1701
	uitslag in afwachting	46	0	20	0	0	16	82
	inconclusive uitslag						1	
	% positieve personen getest	0%	13%	8%	5%	7%	34%	9%
	hersteld	0	0	0	10	43	19	72
	actieve casussen	0	2	2	3	51	36	94
	nog opgenomen in zkh	0	0	0	1	3	8	12
	overleden	0	0	0	1	2	9	12
	in contact monitoring	0			18			18
	in isolatie		2		2		87	91
	in quarantaine	27	11	69	12	106	98	323
18-4-2020	bevestigd	0	2	2	14	96	64	178
	personen getest	140	16	44	286	1358	202	2046
	totaal aantal testen		19			1644		
	negatief getest	137	13	22	271	1262	121	1826
	uitslag in afwachting	2	2	20	0	0	16	40
	inconclusive uitslag	1			1		1	3
	% positieve personen getest	0%	14%	8%	5%	7%	34%	9%
	hersteld	0	0	0	11	44	19	74
	actieve casussen	0	2	2	2	50	36	92
	nog opgenomen in zkh	0	0	0	1	3	8	12

	overleden	0	0	0	1	2	9	12
	in contact monitoring	0			20			20
	in isolatie		2		1		87	90
	in quarantaine	78	15	69	12	104	98	376
19-4-2020	bevestigd	1	2	2	14	97	68	184
	personen getest	140	16	44	291	1442	225	2158
	totaal aantal testen		19			1744		
	negatief getest	137	13	22	275	1345	138	1930
	uitslag in afwachting	2	2	20	0	0	19	43
	inconclusive uitslag	1			2		1	4
	% positieve personen getest	1%	14%	8%	5%	7%	33%	9%
	hersteld	0	0	0	11	49	19	79
	actieve casussen	1	2	2	2	46	39	92
	nog opgenomen in zkh	0	0	0	1	4	6	11
	overleden	0	0	0	1	2	10	13
	in contact monitoring	0			19			19
	in isolatie		2		1		87	90
	in quarantaine	78	15	69	9	104	98	373
20-4-2020	bevestigd	2	2	2	14	97	68	185
	personen getest	140	16	44	291	1445	244	2180
	totaal aantal testen		21			1744		
	negatief getest	137	14	22	275	1348	141	1937
	uitslag in afwachting	2	1	20	0	0	39	62
	inconclusive uitslag	1			2		1	4
	% positieve personen getest	1%	13%	8%	5%	7%	33%	9%
	hersteld	0	0	0	11	51	19	81
	actieve casussen	2	2	2	2	44	39	91
	nog opgenomen in zkh	0	0	0	1	4	7	12
	overleden	0	0	0	1	2	10	13
	in contact monitoring	0			19			19
	in isolatie		2		1		87	90
	in quarantaine	78	15	69	19	83	98	362
21-4-2020	bevestigd	2	2	2	14	97	71	188
	personen getest	186	16	44	292	1445	258	2241
	totaal aantal testen		21			1744		
	negatief getest	184	14	22	276	1348	141	1985
	uitslag in afwachting	0	1	20	0	0	45	66
	inconclusive uitslag	0			2		1	3
	% positieve personen getest	1%	13%	8%	5%	7%	33%	9%
	hersteld	0	0	0	11	51	22	84
	actieve casussen	2	2	2	2	44	37	89
	nog opgenomen in zkh	0	0	0	1	4	7	12
	overleden	0	0	0	1	2	12	15
	in contact monitoring	0			20			20
	in isolatie		2		1		95	98
	in quarantaine	84	15	69	17	65	130	380
22-4-2020	bevestigd	2	2	2	14	100	73	193
	personen getest	186	16	44	302	1504	266	2318
	totaal aantal testen		22					
	negatief getest	184	15	22	286	1404	169	2080
	uitslag in afwachting	0	2	20	0	0	23	45
	inconclusive uitslag	0			2		1	3
	% positieve personen getest	1%	14%	8%	5%	7%	30%	8%
	hersteld	0	0	0	0	0	0	0
	actieve casussen	2	2	2	2	30	39	77
	nog opgenomen in zkh	0	0	0	1	4	8	13

	overleden	0	0	0	1	2	12	15
	in contact monitoring	0			22			22
	in isolatie		2		1		95	98
	in quarantaine	84	14	69	22	65	130	384
23-4-2020	bevestigd	2	2	2	16	100	73	195
	personen getest	231	16	70	302	1535	266	2420
	totaal aantal testen		22	76				
	negatief getest	229	15	35	286	1435	169	2169
	uitslag in afwachting	0	2	39	0	0	23	64
	inconclusive uitslag	0			0		1	1
	% positieve personen getest	1%	14%	6%	5%	7%	30%	8%
	hersteld	1	0	1	0%	0%	0%	100%
	actieve casussen	1	2	2	4	29	39	77
	nog opgenomen in zkh	0	0	0	1	4	6	11
	overleden	0	0	0	1	2	12	15
	in contact monitoring	19			22			41
	in isolatie		2		1		95	98
	in quarantaine	82	6	62	22	65	130	367
24-4-2020	bevestigd	2	2	2	16	100	73	195
	personen getest	231	16	70	315	1535	266	2433
	totaal aantal testen		22	76				
	negatief getest	229	15	35	299	1435	169	2182
	uitslag in afwachting	0	2	39	0	0	23	64
	inconclusive uitslag	0			0		1	1
	% positieve personen getest	1%	14%	6%	5%	7%	30%	8%
	hersteld	1	0	1	0%	0%	0%	100%
	actieve casussen	1	2	2	3	29	39	76
	nog opgenomen in zkh	0	0	0	2	4	6	12
	overleden	0	0	0	1	2	12	15
	in contact monitoring	19			15			34
	in isolatie		2		1		95	98
	in quarantaine	82	6	62	110	65	130	455
25-4-2020	bevestigd	2	2	2	16	100	74	196
	personen getest	231	16	70	315	1535	295	2462
	totaal aantal testen		22	76				
	negatief getest	229	15	35	299	1435	211	2224
	uitslag in afwachting	0	2	39	0	0	9	50
	inconclusive uitslag	0			0		1	1
	% positieve personen getest	1%	14%	6%	5%	7%	26%	8%
	hersteld	1	0	1	0%	0%	0%	100%
	actieve casussen	1	2	2	3	29	28	65
	nog opgenomen in zkh	0	0	0	2	4	7	13
	overleden	0	0	0	1	2	13	16
	in contact monitoring	19			15			34
	in isolatie		2		1		103	106
	in quarantaine	82	6	62	110	65	127	452
26-4-2020	bevestigd	2	2	2	16	100	74	196
	personen getest	231	16	70	315	1622	295	2549
	totaal aantal testen		22	76		1994		
	negatief getest	229	17	35	299	1522	211	2313
	uitslag in afwachting	0	0	39	0	0	9	48
	inconclusive uitslag	0			0		1	1
	% positieve personen getest	1%	13%	6%	5%	6%	26%	8%
	hersteld	1	1	1	0%	0%	0%	100%
	actieve casussen	1	1	2	3	25	28	60
	nog opgenomen in zkh	0	0	0	2	4	7	13

	overleden	0	0	0	1	2	13	16
	in contact monitoring	19			15			34
	in isolatie		1		1		103	105
	in quarantaine	74	10	62	110	58	127	441
27-4-2020	bevestigd	2	2	2	16	100	75	197
	personen getest	231	16	80	315	1626	302	2570
	totaal aantal testen		22			2000		
	negatief getest	229	17	76	299	1526	220	2367
	uitslag in afwachting	0	0	2	0	0	6	8
	inconclusive uitslag	0			0		1	1
	% positieve personen getest	1%	13%	3%	5%	6%	25%	8%
	hersteld	1	1	1	2%	2%	0%	100%
	actieve casussen	1	1	2	3	25	29	61
	nog opgenomen in zkh	0	0	0	2	4	7	13
	overleden	0	0	0	1	2	13	16
	in contact monitoring	19			15			34
	in isolatie		1		1		137	139
	in quarantaine	74	10	14	110	37	98	343
28-4-2020	bevestigd	2	2	2	16	100	75	197
	personen getest	231	16	80	328	1649	302	2606
	totaal aantal testen		22			2000		
	negatief getest	229	17	76	312	1549	220	2403
	uitslag in afwachting	0	0	2	0	0	6	8
	inconclusive uitslag	0			0		1	1
	% positieve personen getest	1%	13%	3%	5%	6%	25%	8%
	hersteld	1	1	1	2%	2%	0%	100%
	actieve casussen	1	1	2	2	25	29	60
	nog opgenomen in zkh	0	0	0	1	4	7	12
	overleden	0	0	0	1	2	13	16
	in contact monitoring	19			14			33
	in isolatie		1		1		137	139
	in quarantaine	74	10	14	23	37	98	256
29-4-2020	bevestigd	2	2	2	16	100	76	198
	personen getest	231	17	78	343	1663	310	2642
	totaal aantal testen		22	85		2024		
	negatief getest	229	17	76	327	1563	231	2443
	uitslag in afwachting	0	2	7	0	0	2	11
	inconclusive uitslag	0			0		1	1
	% positieve personen getest	1%	13%	3%	5%	6%	25%	8%
	hersteld	1	1	1	2%	2%	0%	100%
	actieve casussen	1	1	2	2	25	19	50
	nog opgenomen in zkh	0	0	0	1	4	8	13
	overleden	0	0	0	1	2	13	16
	in contact monitoring	19			13			32
	in isolatie		1		1		104	106
	in quarantaine	74	13	16	24	27	145	299
30-4-2020	bevestigd	2	2	2	16	100	76	198
	personen getest	249	17	78	351	1691	329	2715
	totaal aantal testen		22	85				
	negatief getest	247	17	76	335	1591	251	2517
	uitslag in afwachting	0	1	7	0	0	1	9
	inconclusive uitslag	0			0		1	1
	% positieve personen getest	1%	13%	3%	5%	6%	23%	7%
	hersteld	1	1	1	2%	2%	0%	100%
	actieve casussen	1	1	2	2	19	19	44
	nog opgenomen in zkh	0	0	0	1	3	7	11

	overleden	0	0	0	1	2	13	16
	in contact monitoring	19			13			32
	in isolatie	1	1		1		104	107
	in quarantaine	73	13	16	24	27	145	298
1-5-2020	bevestigd	2	2	2	16	100	76	198
	personen getest	249	17	78	362	1721	329	2756
	totaal aantal testen		22	87				
	negatief getest	247	18	79	346	1621	251	2562
	uitslag in afwachting	0	1	4	0	0	1	6
	inconclusive uitslag	0			0		1	1
	% positieve personen getest	1%	13%	2%	4%	6%	23%	7%
	hersteld	1	1	1	16	100	76	198
	actieve casussen	1	1	2	2	17	19	42
	nog opgenomen in zkh	0	0	0	1	3	7	11
	overleden	0	0	0	1	2	13	16
	in contact monitoring	19			16			35
	in isolatie	1	1		1		104	107
	in quarantaine	73	17	22	50	31	145	338
2-5-2020	bevestigd	2	2	2	16	100	76	198
	personen getest	249	17		368	1731	329	2694
	totaal aantal testen		22	87				
	negatief getest	247	19	79	352	1631	251	2579
	uitslag in afwachting	0	1	4	0	0	1	6
	inconclusive uitslag	0			0		1	1
	% positieve personen getest	1%	13%	2%	4%	6%	23%	7%
	hersteld	1	1	1	16	100	76	198
	actieve casussen	1	1	2	2	17	19	42
	nog opgenomen in zkh	0	0	0	1	3	7	11
	overleden	0	0	0	1	2	13	16
	in contact monitoring	19			17			36
	in isolatie	1	1		1		104	107
	in quarantaine	73	16	22	51	28	145	335
3-5-2020	bevestigd	2	2	2	16	100	76	198
	personen getest	249	17		369	1756	332	2723
	totaal aantal testen		22	87		2159		
	negatief getest	247	19	79	353	1656	254	2608
	uitslag in afwachting	0	1	4	0	0	1	6
	inconclusive uitslag	0			0		1	1
	% positieve personen getest	1%	13%	2%	4%	6%	23%	7%
	hersteld	1	1	1	16	100	76	198
	actieve casussen	1	1	2	2	17	19	42
	nog opgenomen in zkh	0	0	0	1	3	7	11
	overleden	0	0	0	1	2	13	16
	in contact monitoring	19			15			34
	in isolatie	1	1		1		104	107
	in quarantaine	73	16	22	43	28	145	327
4-5-2020	bevestigd	2	2	2	16	100	76	198
	personen getest	257	17		373	1756	359	2762
	totaal aantal testen		22	87		2159		
	negatief getest	255	19	79	357	1656	277	2643
	uitslag in afwachting	0	1	4	0	0	5	10
	inconclusive uitslag	0			0		1	1
	% positieve personen getest	1%	13%	2%	4%	6%	21%	7%
	hersteld	1	1	1	16	100	76	198
	actieve casussen	1	1	2	2	17	18	41
	nog opgenomen in zkh	0	0	0	1	3	5	9

	overleden	0	0	0	1	2	14	17
	in contact monitoring	0			15			15
	in isolatie	1	1		1		46	49
	in quarantaine	52	11	22	47	28	76	236
5-5-2020	bevestigd	2	2	2	16	101	76	199
	personen getest	249	17	87	374	1780	365	2872
	totaal aantal testen		22	87		2217		
	negatief getest	247	19	79	358	1679	284	2666
	uitslag in afwachting	0	0	4	0	0	4	8
	inconclusive uitslag	0			0		1	1
	% positieve personen getest	1%	12%	2%	4%	6%	21%	7%
	hersteld	1	2	1	16	101	76	199
	actieve casussen	1	0	2	2	17	18	40
	nog opgenomen in zkh	0	0	0	1	2	5	8
	overleden	0	0	0	1	2	14	17
	in contact monitoring	19			15			34
	in isolatie	1	0		1		46	48
	in quarantaine	73	11	22	62	28	76	272
6-5-2020	bevestigd	2	2	2	16	101	76	199
	personen getest	249	17	96	374	1798	370	2904
	totaal aantal testen		22			2217		
	negatief getest	247	19	82	358	1697	290	2693
	uitslag in afwachting	0	0	5	0	0	3	8
	inconclusive uitslag	0			0		1	1
	% positieve personen getest	1%	12%	2%	4%	6%	21%	7%
	hersteld	1	2	1	13	89	44	150
	actieve casussen	1	0	1	2	10	18	32
	nog opgenomen in zkh	0	0	0	1	2	5	8
	overleden	0	0	0	1	2	14	17
	in contact monitoring	19			15			34
	in isolatie	1	0		1		20	22
	in quarantaine	73	14	21	62	57	76	303
7-5-2020	bevestigd	2	2	2	16	101	76	199
	personen getest	273	17	96	389	1817	370	2962
	totaal aantal testen		22			2263		
	negatief getest	271	19	82	373	1716	290	2751
	uitslag in afwachting	0	0	5	0	0	3	8
	inconclusive uitslag	0			0		1	1
	% positieve personen getest	1%	12%	2%	4%	6%	21%	7%
	hersteld	2	2	1	14	89	46	154
	actieve casussen	0	0	1	1	9	16	27
	nog opgenomen in zkh	0	0	0	1	1	5	7
	overleden	0	0	0	1	3	14	18
	in contact monitoring				15			15
	in isolatie	0	0				20	20
	in quarantaine	61	14	21	62	54	76	288

Volgende vijf pagina's verwijderd i.v.m. blanco.

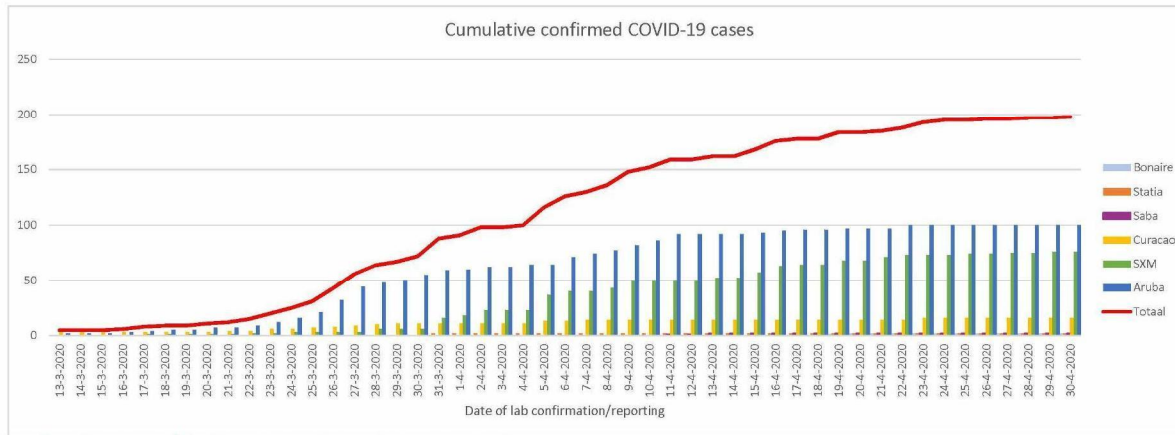
	week 19 (1-7 May)	Bonaire	St. Eustatius	Saba	Curacao	Aruba	St. Maarten
	Weekly number of new confirmed cases	0	0	0	0	1	0
	Weekly number of new confirmed case deaths from COVID-19	0	0	0	0	1	0
	Weekly number of new confirmed cases hospitalized due to COVID-19 disease	0	0	0	0	0	0
	Weekly number of confirmed cases discharged	0	0	0	0	1	0
	Weekly number of persons tested for COVID-19	24	0	18	27	96	41
	Weekly number of new confirmed cases by age-group in years	n/a	n/a	n/a	n/a		n/a
#VERW!	0-5						
#VERW!	5-14						
#VERW!	15-24						
#VERW!	25-34						
#VERW!	35-44						
#VERW!	45-54						
#VERW!	55-64					1	
#VERW!	65-74						
#VERW!	75-84						
#VERW!	85 and above						
#VERW!	age missing						
	Proportion of males among the new confirmed cases – calculated as the number of new confirmed cases in males, divided by the total new confirmed cases for which sex is known	n/a	n/a	n/a	n/a	1,0000	n/a
	Weekly number of new confirmed case deaths by age-group in years	n/a	n/a	n/a	n/a		n/a
	0-5						
	5-14						
	15-24						
	25-34						
	35-44						
	45-54						
	55-64					1	
	65-74						
	75-84						
	85 and above						
	age missing						
	Proportion of males among the new confirmed case deaths – calculated as the number of new confirmed case deaths in males, divided by the total new confirmed case deaths for which sex is known	n/a	n/a	n/a	n/a	1,0000	n/a

week 18 (24-30 april)	Bonaire	St. Eustatius	Saba	Curacao	Aruba	St. Maarten
Weekly number of new confirmed cases	0	0	0	0	0	3
Weekly number of new confirmed case deaths from COVID-19	0	0	0	0	0	1
Weekly number of new confirmed cases hospitalized due to COVID-19 disease	0	0	0	0	0	0
Weekly number of confirmed cases discharged	0	0	0	0	1	1
Weekly number of persons tested for COVID-19	0	1	8	28	128	44
Weekly number of new confirmed cases by age-group in years	n/a	n/a	n/a	n/a	n/a	
0-<5						
5-14						
15-24						
25-34						
35-44						
45-54						2
55-64						1
65-74						
75-84						
85 and above						
age missing						
Proportion of males among the new confirmed cases – calculated as the number of new confirmed cases in males, divided by the total new confirmed cases for which sex is known	n/a	n/a	n/a	n/a	n/a	0,6667
Weekly number of new confirmed case deaths by age-group in years	n/a	n/a	n/a	n/a	n/a	currently unknown
0-<5						
5-14						
15-24						
25-34						
35-44						
45-54						
55-64						
65-74						
75-84						
85 and above						
age missing						
Proportion of males among the new confirmed case deaths – calculated as the number of new confirmed case deaths in males, divided by the total new confirmed case deaths for which sex is known	n/a	n/a	n/a	n/a	n/a	currently unknown

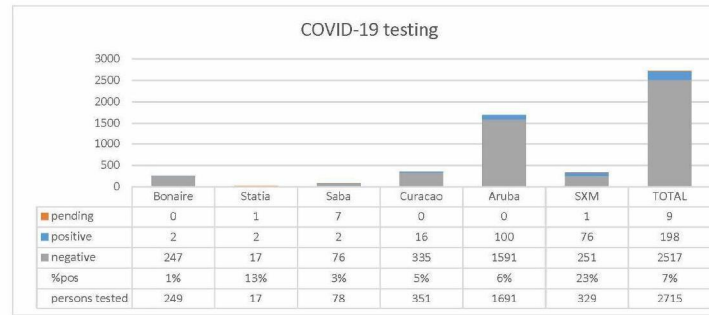
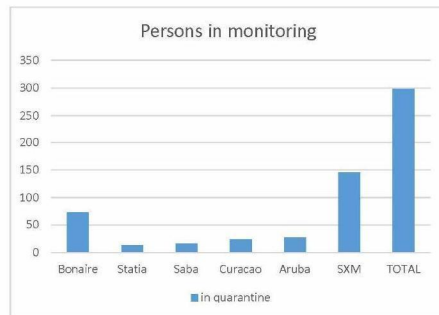
week 17 (17-23 april)	Bonaire	St. Eustatius	Saba	Curacao	Aruba	St. Maarten
Weekly number of new confirmed cases	2	0	0	2*	4	9
Weekly number of new confirmed case deaths from COVID-19	0	0	0	0	0	2
Weekly number of new confirmed cases hospitalized due to COVID-19 disease	0	0	0	0	1	4
Weekly number of confirmed cases discharged	0	0	0	0	0	1
Weekly number of persons tested for COVID-19	96	11	10	10	10	10
Weekly number of new confirmed cases by age-group in years		n/a	n/a			
0-<5						
5-14					1	
15-24	1					1
25-34						1
35-44						1
45-54	1			2	2	1
55-64					1	4
65-74						1
75-84						
85 and above						
age missing						
Proportion of males among the new confirmed cases – calculated as the number of new confirmed cases in males, divided by the total new confirmed cases for which sex is known	0,5000	n/a	n/a	0,0000	0,5000	0,6667
Weekly number of new confirmed case deaths by age-group in years	n/a	n/a	n/a	n/a	n/a	
0-<5						
5-14						
15-24						
25-34						
35-44						
45-54						
55-64						2
65-74						
75-84						
85 and above						
age missing						
Proportion of males among the new confirmed case deaths – calculated as the number of new confirmed case deaths in males, divided by the total new confirmed case deaths for which sex is known	n/a	n/a	n/a	n/a	n/a	1

week 16 (10-16 april)	Bonaire	St. Eustatius	Saba	Curacao	Aruba	St. Maarten
Weekly number of new confirmed cases	0	0	2	0	9	4
Weekly number of new confirmed case deaths from COVID-19	0	0	0	0	2	0
Weekly number of new confirmed cases hospitalized due to COVID-19 disease	0	0	0	0	0	4
Weekly number of confirmed cases discharged	0	0	0	0	5	0
Weekly number of persons tested for COVID-19	52	3	26	32	179	29
Weekly number of new confirmed cases by age-group in years	n/a	n/a		n/a		
0-<5						
5-14					1	
15-24					1	
25-34					1	
35-44					2	
45-54			1		1	
55-64			1		1	2
65-74					1	1
75-84					1	1
85 and above						
age missing						
Proportion of males among the new confirmed cases – calculated as the number of new confirmed cases in males, divided by the total new confirmed cases for which sex is known	n/a	n/a	1	n/a	0,5556	0,5000
Weekly number of new confirmed case deaths by age-group in years	n/a	n/a	n/a	n/a		n/a
0-<5						
5-14						
15-24						
25-34						
35-44					1	
45-54						
55-64						
65-74						
75-84					1	
85 and above						
age missing						
Proportion of males among the new confirmed case deaths – calculated as the number of new confirmed case deaths in males, divided by the total new confirmed case deaths for which sex is known					0,5000	

week 15 (3-9 april)	Bonaire	St. Eustatius	Saba	Curacao	Aruba	St. Maarten
Weekly number of new confirmed cases	0	0	0	3	18	27
Weekly number of new confirmed case deaths from COVID-19	0	0	0	0	0	4
Weekly number of new confirmed cases hospitalized due to COVID-19 disease	0	0	0	0	3	2
Weekly number of confirmed cases discharged	0	0	0	1	3	0
Weekly number of persons tested for COVID-19	14	0	0	22	153	50
Weekly number of new confirmed cases by age-group in years	n/a	n/a	n/a			
0-<5						
5-14						
15-24				3	1	
25-34					3	6
35-44					5	6
45-54					5	6
55-64					3	6
65-74						1
75-84					1	2
85 and above						
age missing						
Proportion of males among the new confirmed cases – calculated as the number of new confirmed cases in males, divided by the total new confirmed cases for which sex is known	n/a	n/a	n/a	0	0.5	0.666
Weekly number of new confirmed case deaths by age-group in years	n/a	n/a	n/a	n/a	n/a	
0-<5						
5-14						
15-24						
25-34						
35-44						
45-54						
55-64						1
65-74						1
75-84						2
85 and above						
age missing						
Proportion of males among the new confirmed case deaths – calculated as the number of new confirmed case deaths in males, divided by the total new confirmed case deaths for which sex is known	n/a	n/a	n/a	0	n/a	1

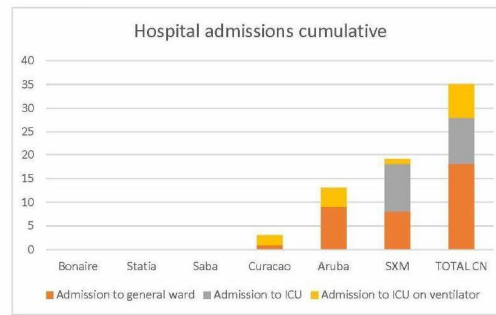
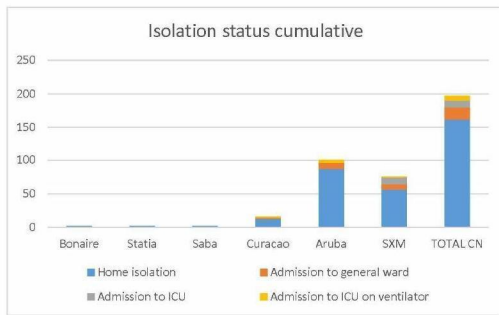
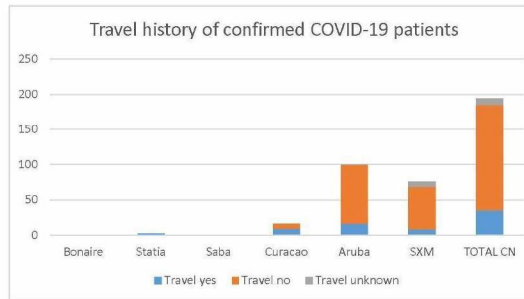
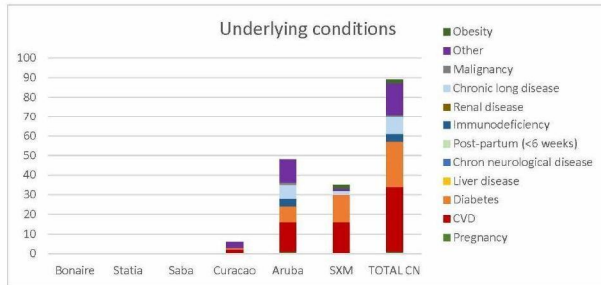


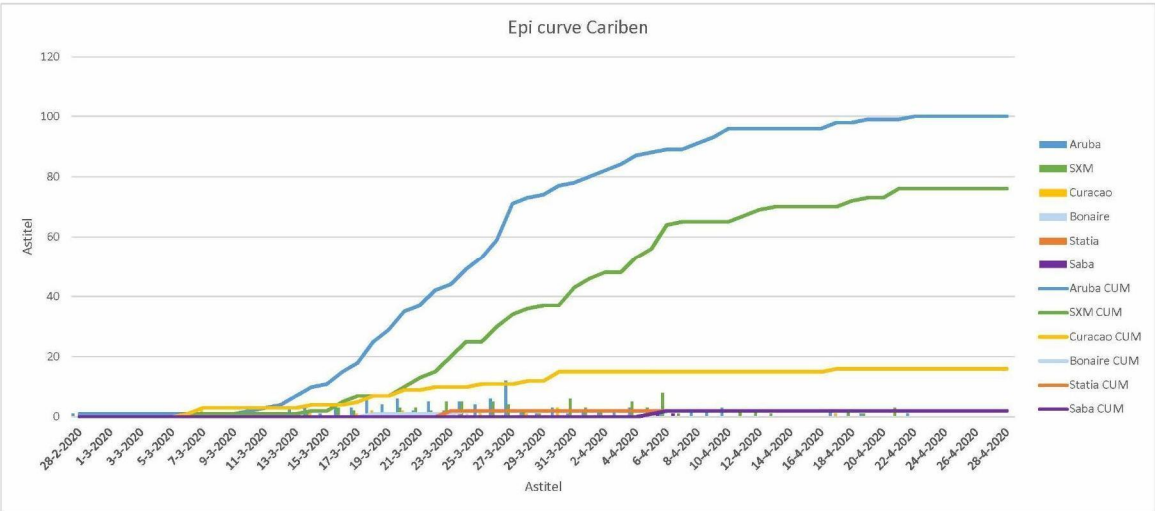
(graphs are based on available information, so might not always be complete)

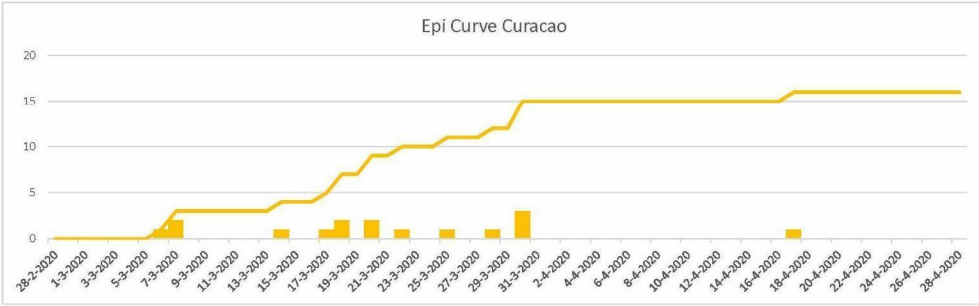
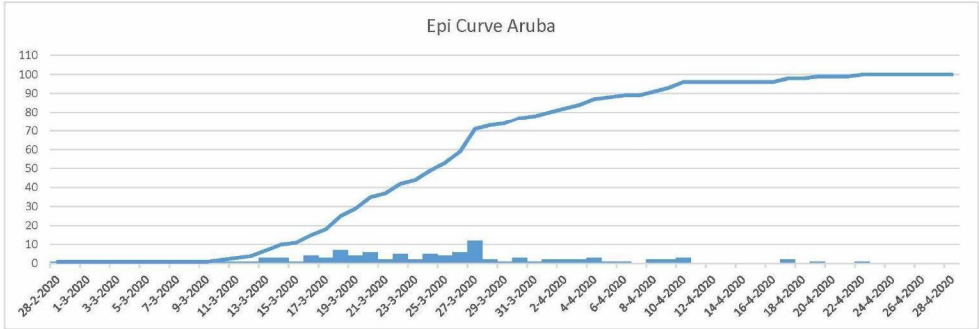


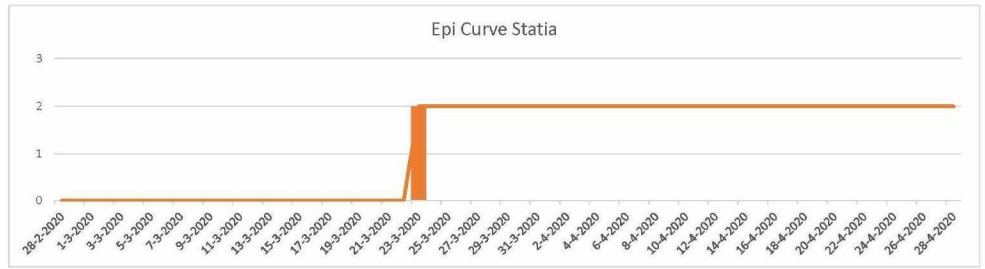
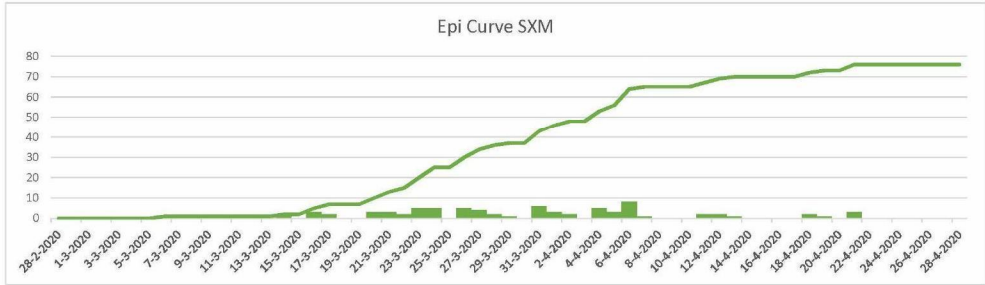
Graphs from Case register data

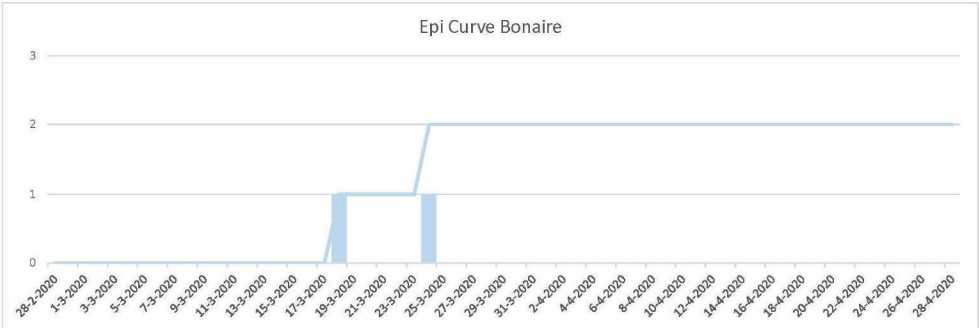
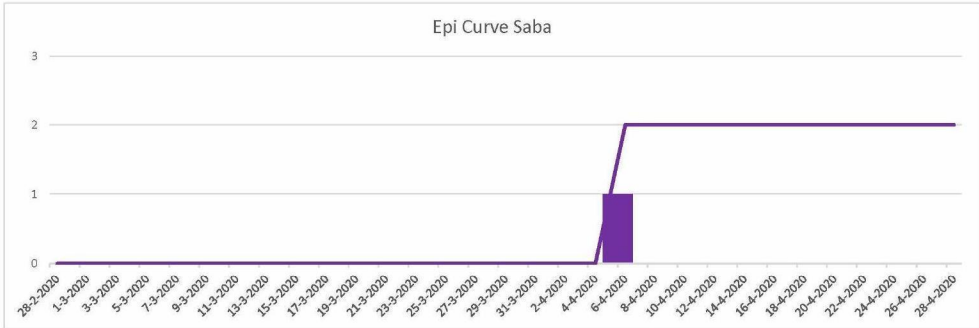
(graphs are based on available information, so might not always be complete)











Epi curve	Aruba	Aruba CUM	Curacao	Curacao CUM	SXM	SXM CUM	Bonaire	Bonaire CUM	Statia	Statia CUM	Saba	Saba CUM
28-2-2020	1	1	0	0	0	0	0	0	0	0	0	0
29-2-2020	0	1	0	0	0	0	0	0	0	0	0	0
1-3-2020	0	1	0	0	0	0	0	0	0	0	0	0
2-3-2020	0	1	0	0	0	0	0	0	0	0	0	0
3-3-2020	0	1	0	0	0	0	0	0	0	0	0	0
4-3-2020	0	1	0	0	0	0	0	0	0	0	0	0
5-3-2020	0	1	0	0	0	0	0	0	0	0	0	0
6-3-2020	0	1	1	1	1	1	1	0	0	0	0	0
7-3-2020	0	1	2	3	3	2	1	0	0	0	0	0
8-3-2020	0	1	0	3	3	0	1	0	0	0	0	0
9-3-2020	0	1	0	3	3	0	1	0	0	0	0	0
10-3-2020	1	2	0	3	3	0	1	0	0	0	0	0
11-3-2020	1	3	0	3	3	0	1	0	0	0	0	0
12-3-2020	1	4	0	3	3	0	1	0	0	0	0	0
13-3-2020	3	7	0	3	3	0	1	0	0	0	0	0
14-3-2020	3	10	1	4	4	1	2	0	0	0	0	0
15-3-2020	1	11	0	4	4	0	2	0	0	0	0	0
16-3-2020	4	15	0	4	4	3	5	0	0	0	0	0
17-3-2020	3	18	1	5	5	2	7	0	0	0	0	0
18-3-2020	7	25	2	7	7	0	7	1	1	0	0	0
19-3-2020	4	29	0	7	7	0	7	0	1	0	0	0
20-3-2020	6	35	2	9	9	3	10	0	1	0	0	0
21-3-2020	2	37	0	9	9	3	13	0	1	0	0	0
22-3-2020	5	42	1	10	10	2	15	0	1	0	0	0
23-3-2020	2	44	0	10	10	5	20	0	1	2	2	0
24-3-2020	5	49	0	10	10	5	25	1	2	0	2	0
25-3-2020	4	53	1	11	11	0	25	0	2	0	2	0
26-3-2020	6	59	0	11	11	5	30	0	2	0	2	0
27-3-2020	12	71	0	11	11	4	34	0	2	0	2	0
28-3-2020	2	73	1	12	12	2	36	0	2	0	2	0
29-3-2020	1	74	0	12	12	1	37	0	2	0	2	0
30-3-2020	3	77	3	15	15	0	37	0	2	0	2	0
31-3-2020	1	78	0	15	15	6	43	0	2	0	2	0
1-4-2020	2	80	0	15	15	3	46	0	2	0	2	0
2-4-2020	2	82	0	15	15	2	48	0	2	0	2	0
3-4-2020	2	84	0	15	15	0	48	0	2	0	2	0
4-4-2020	3	87	0	15	15	5	53	0	2	0	2	0
5-4-2020	1	88	0	15	15	3	56	0	2	0	2	1
6-4-2020	1	89	0	15	15	8	64	0	2	0	2	1
7-4-2020	0	89	0	15	15	1	65	0	2	0	2	0
8-4-2020	2	91	0	15	15	0	65	0	2	0	2	0

